



Территориальный орган  
Федеральной службы государственной статистики  
по Пермскому краю



ФЕДЕРАЛЬНАЯ СЛУЖБА  
ГОСУДАРСТВЕННОЙ СТАТИСТИКИ

# Занятость и безработица в Пермском крае



III квартал 2022 г.



ФЕДЕРАЛЬНАЯ СЛУЖБА  
ГОСУДАРСТВЕННОЙ СТАТИСТИКИ

# Занятость и безработица в Пермском крае

Территориальный орган Федеральной  
службы государственной статистики  
по Пермскому краю

III квартал 2022 г.

**01** Рабочая сила

**02** Занятые

**03** Безработные

\* По данным выборочного обследования рабочей силы





# ЧИСЛЕННОСТЬ РАБОЧЕЙ СИЛЫ

В ВОЗРАСТЕ 15 ЛЕТ И СТАРШЕ, ТЫСЯЧ ЧЕЛОВЕК

III КВАРТАЛ 2022 г.



**1 227,7**

Численность рабочей силы



**1 188,1**

Численность занятых



**39,5**

Численность безработных



Численность рабочей силы



Численность занятых



Численность безработных





# УРОВЕНЬ УЧАСТИЯ НАСЕЛЕНИЯ В РАБОЧЕЙ СИЛЕ

В ВОЗРАСТЕ 15 ЛЕТ И СТАРШЕ, %

III КВАРТАЛ 2022 г.



**58,9**

Уровень участия в рабочей силе



**59,6**

В городской местности



**56,8**

В сельской местности





# УРОВЕНЬ УЧАСТИЯ НАСЕЛЕНИЯ В РАБОЧЕЙ СИЛЕ ПО РЕГИОНАМ ПРИВОЛЖСКОГО ФЕДЕРАЛЬНОГО ОКРУГА

В ВОЗРАСТЕ 15 ЛЕТ И СТАРШЕ, %

III КВАРТАЛ 2022 г.



62,4

Российская Федерация



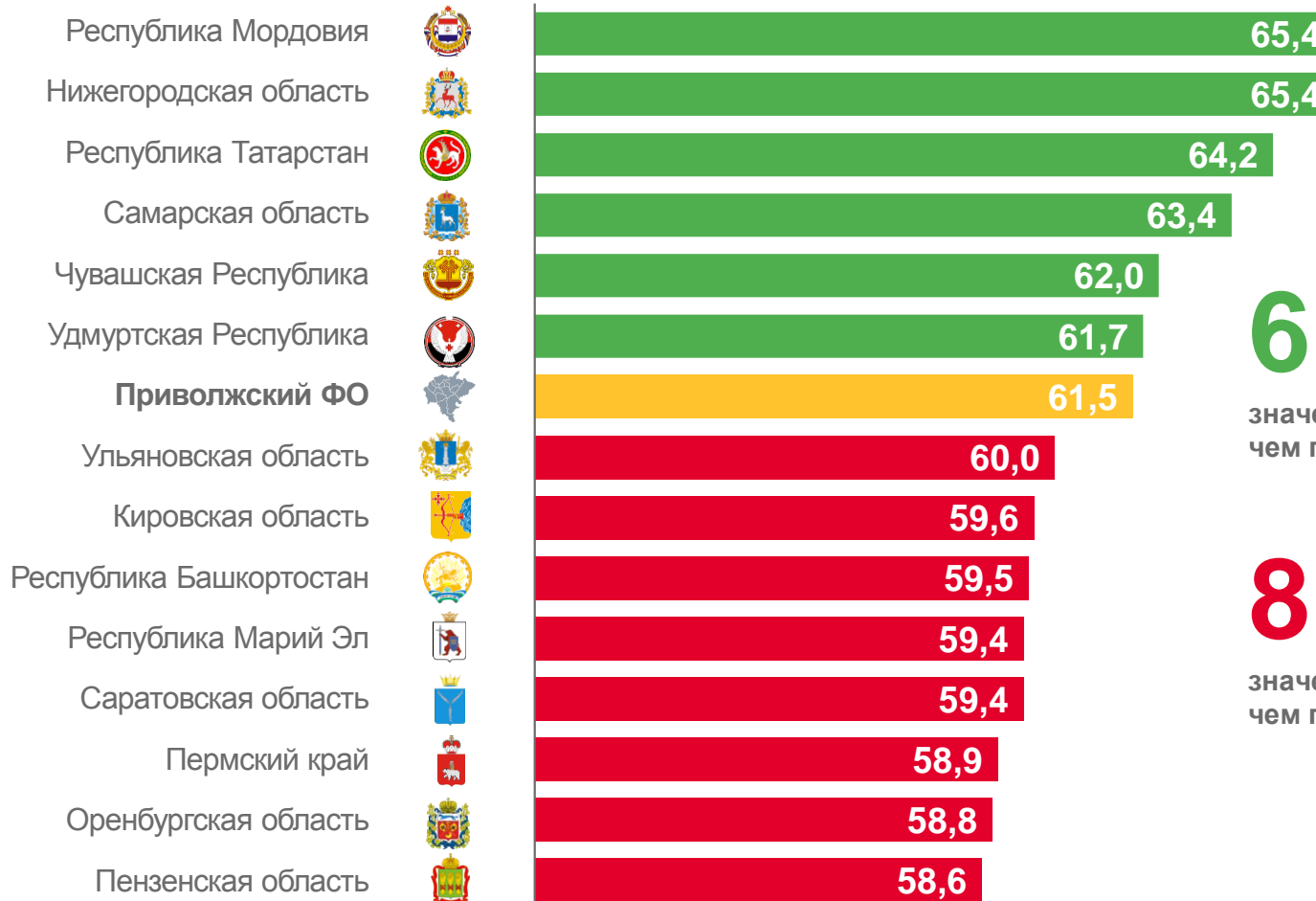
61,5

Приволжский федеральный округ



58,9

Пермский край



6 регионов

значение показателя **больше**,  
чем по Федеральному округу

8 регионов

значение показателя **меньше**,  
чем по Федеральному округу





# ЧИСЛЕННОСТЬ ЗАНЯТОГО НАСЕЛЕНИЯ

В ВОЗРАСТЕ 15 ЛЕТ И СТАРШЕ, ТЫСЯЧ ЧЕЛОВЕК

III КВАРТАЛ 2022 г.



**1 188,1**

Численность занятых

1 189,0    1 189,6    1 188,9    1 180,7    1 165,9    1 158,5    1 188,1

600,1    607,8    608,3    610,8    595,3    585,4    600,9  
 588,9    581,8    580,6    569,8    570,6    573,1    587,2

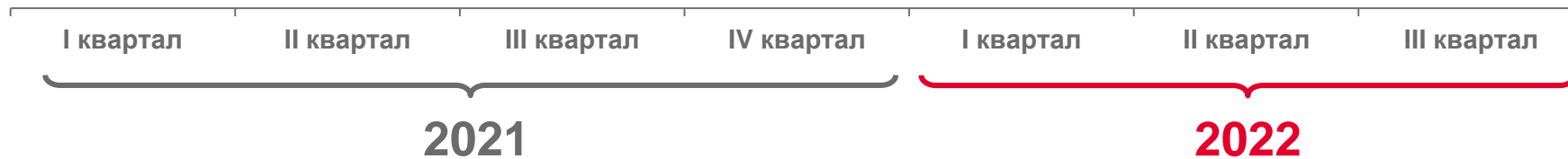
Мужчины

**600,9**



**587,2**

Женщины



Численность занятых



Мужчины



Женщины





# ЗАНЯТОЕ НАСЕЛЕНИЕ ПО ВОЗРАСТНЫМ ГРУППАМ

В ВОЗРАСТЕ 15 ЛЕТ И СТАРШЕ; III квартал 2022 г.



**40,8 лет**

Средний возраст занятого



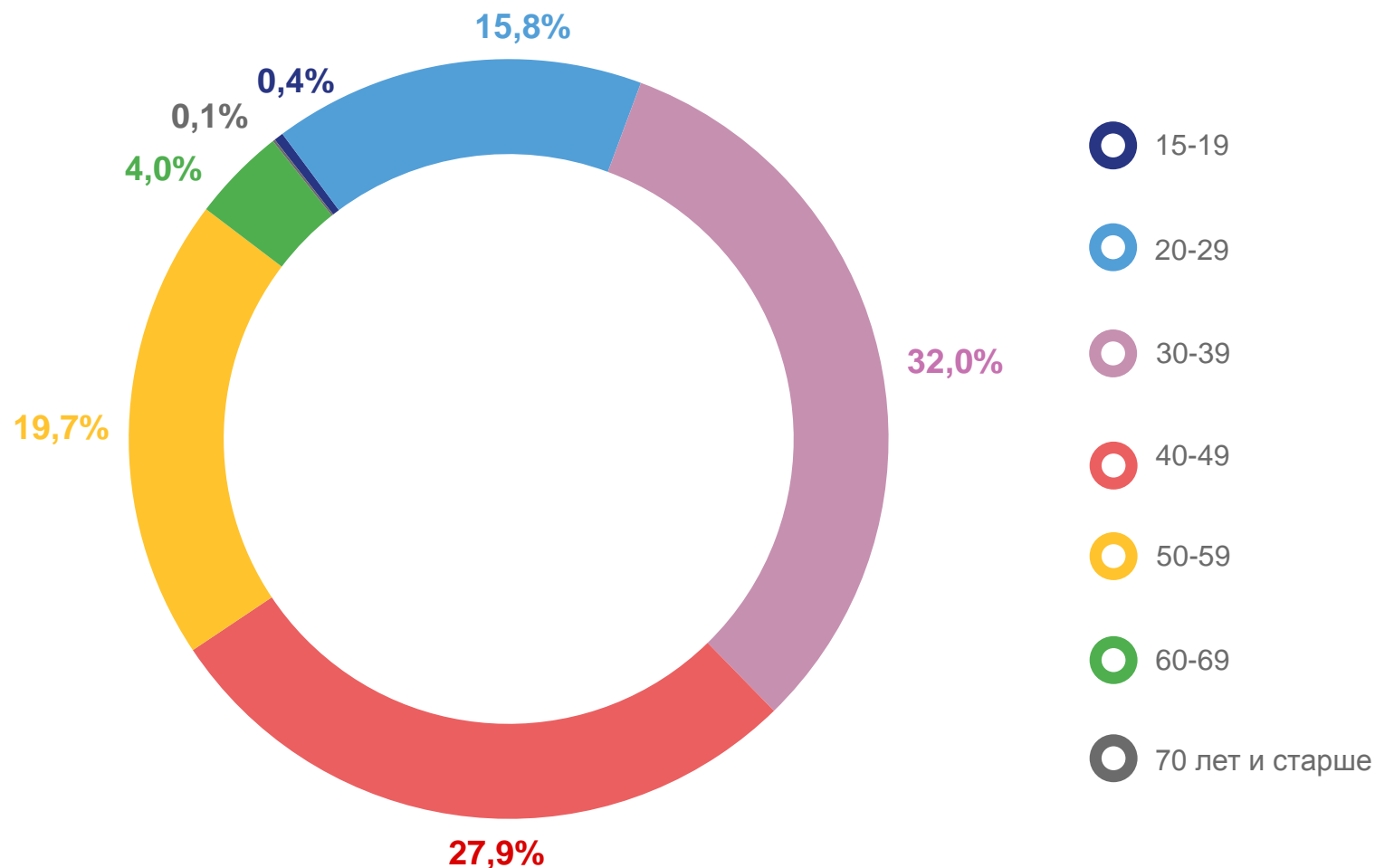
**40,4 лет**

Мужчины



**41,1 лет**

Женщины






# УРОВЕНЬ ЗАНЯТОСТИ НАСЕЛЕНИЯ

В ВОЗРАСТЕ 15 ЛЕТ И СТАРШЕ, %

III КВАРТАЛ 2022 г.







# УРОВЕНЬ ЗАНЯТОСТИ НАСЕЛЕНИЯ ПО РЕГИОНАМ ПРИВОЛЖСКОГО ФЕДЕРАЛЬНОГО ОКРУГА

В ВОЗРАСТЕ 15 ЛЕТ И СТАРШЕ, %

III КВАРТАЛ 2022 г.



60,0

Российская Федерация



59,5

Приволжский федеральный округ



57,0

Пермский край



6 регионов

значение показателя **больше**, чем по Федеральному округу

8 регионов

значение показателя **меньше**, чем по Федеральному округу





# ЧИСЛЕННОСТЬ БЕЗРАБОТНЫХ

ТЫСЯЧ ЧЕЛОВЕК

III КВАРТАЛ 2022 г.



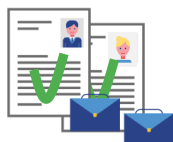
**39,5**

Общая численность безработных в возрасте 15 лет и старше\*



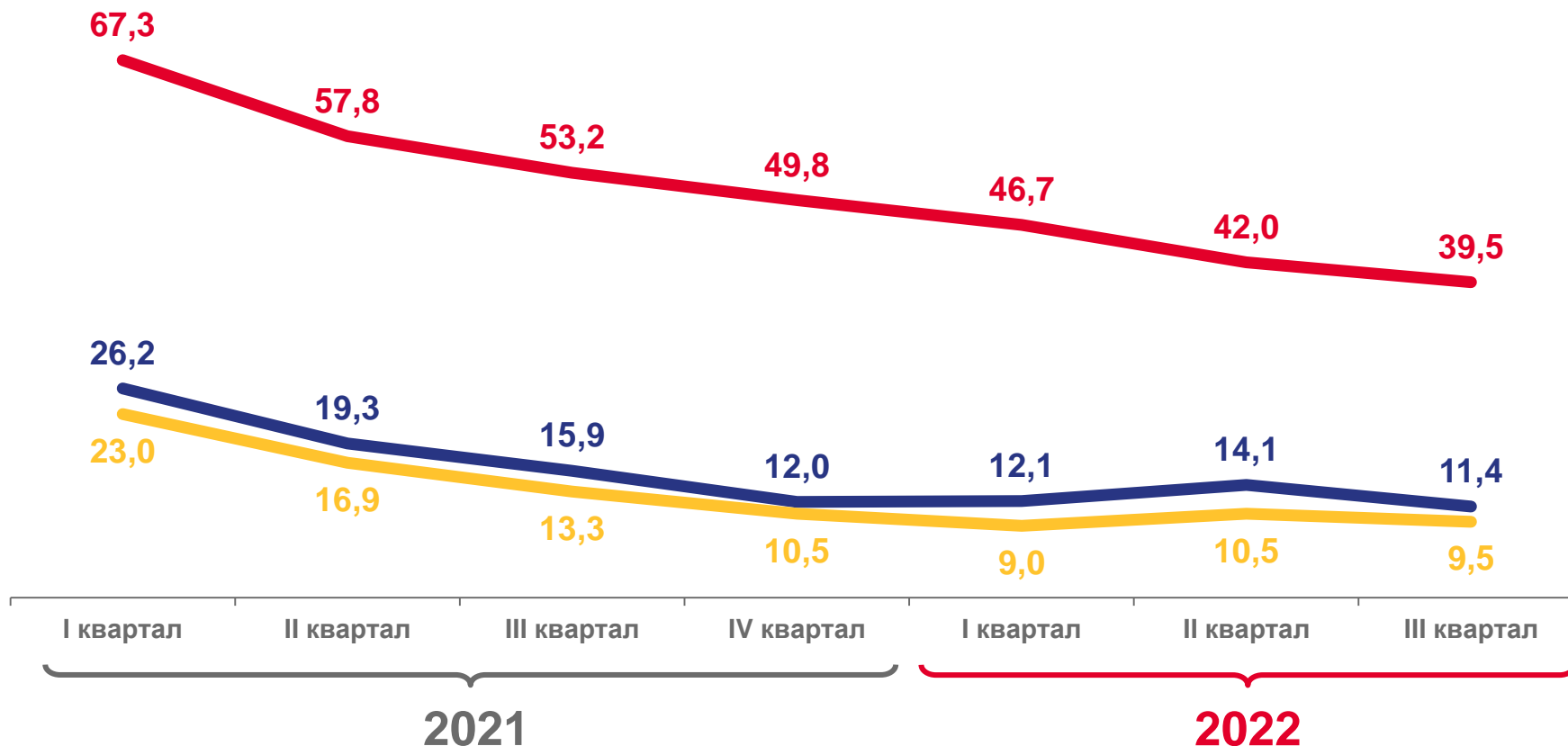
**11,4**

Численность не занятых трудовой деятельностью, состоящих на учете в органах службы занятости населения\*\*



**9,5**

Численность зарегистрированных безработных\*\*



Общая численность безработных\*



Численность не занятых трудовой деятельностью, состоящих на учете в органах службы занятости населения\*\*



Численность зарегистрированных безработных\*\*

\* По данным выборочного обследования рабочей силы

\*\* По данным Министерства социального развития Пермского края (на конец периода)

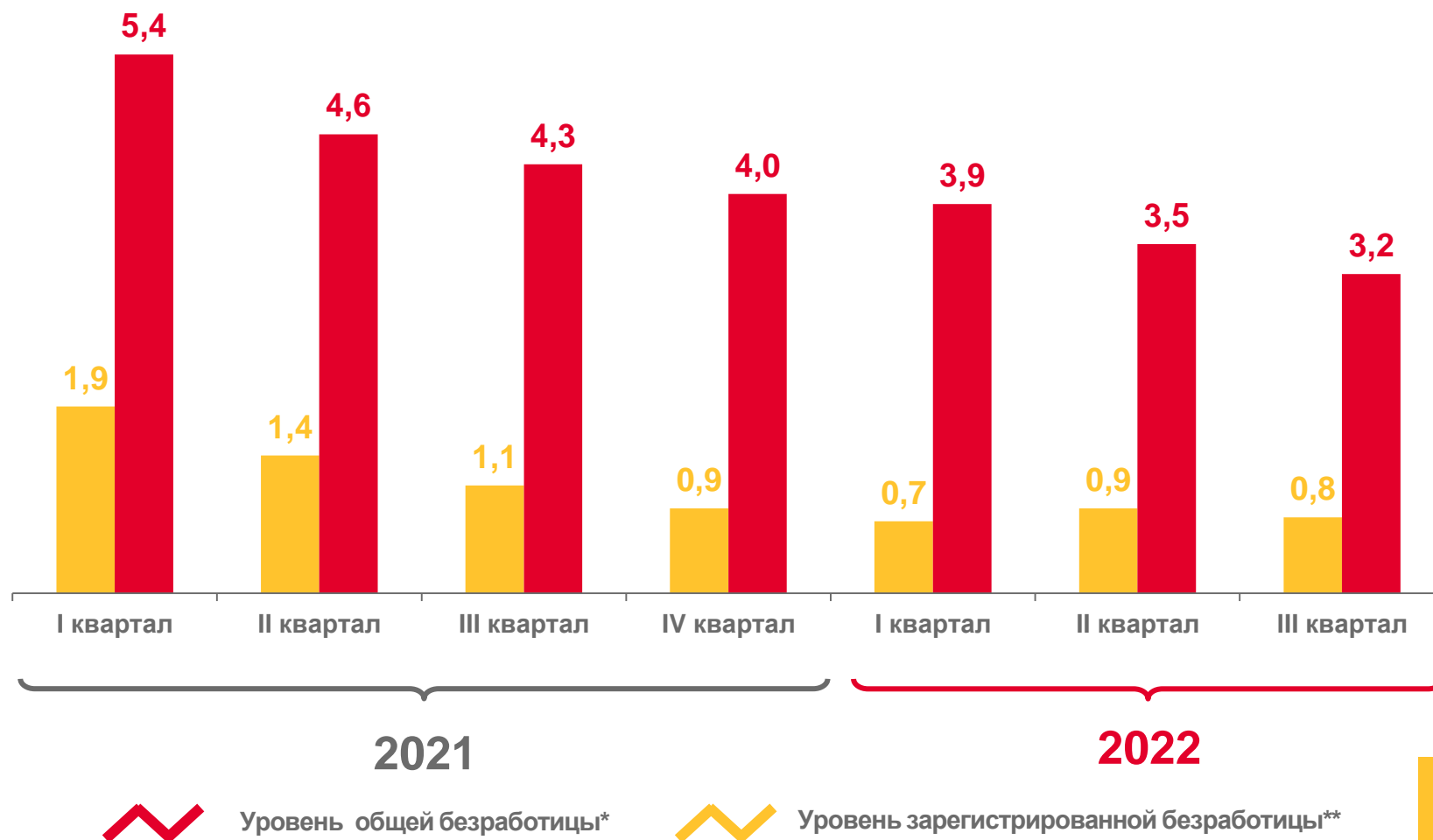




# УРОВЕНЬ БЕЗРАБОТИЦЫ

в % к численности рабочей силы

III КВАРТАЛ 2022 г. \*



\* По данным выборочного обследования рабочей силы

\*\* По данным Министерства социального развития Пермского края (на конец периода)





# УРОВЕНЬ БЕЗРАБОТИЦЫ ПО РЕГИОНАМ ПРИВОЛЖСКОГО ФЕДЕРАЛЬНОГО ОКРУГА

В ВОЗРАСТЕ 15 ЛЕТ И СТАРШЕ, %

III КВАРТАЛ 2022 г.



3,8

Российская Федерация



3,1

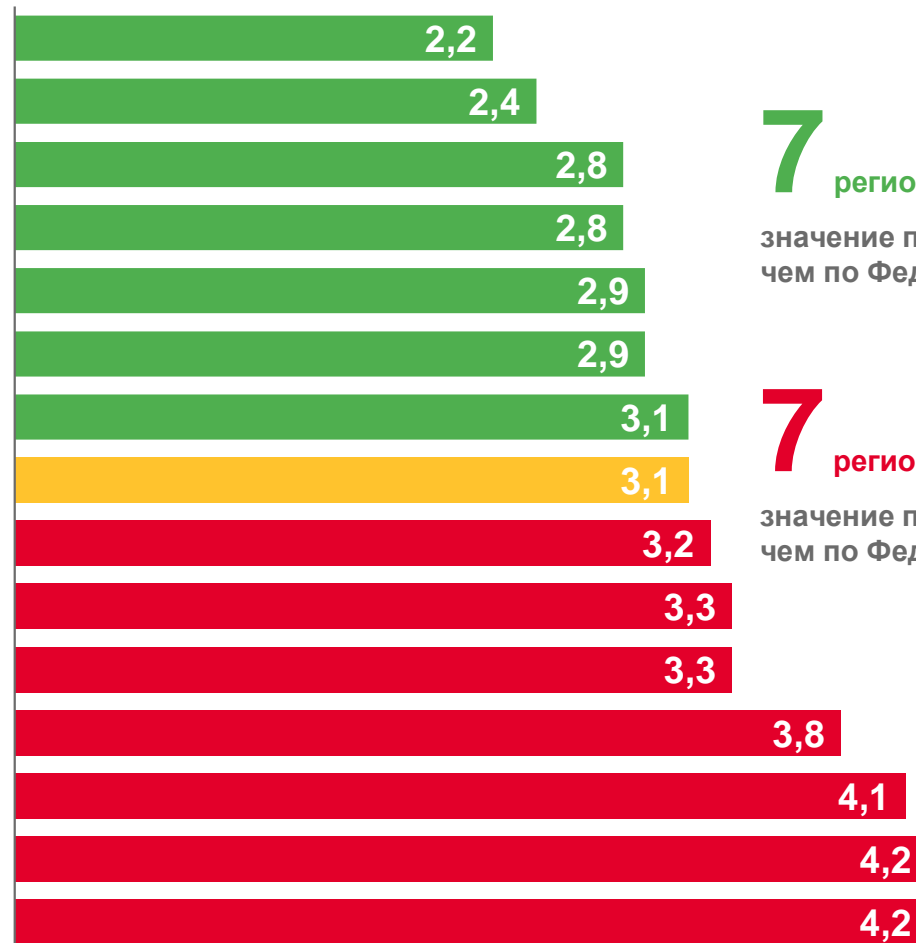
Приволжский федеральный округ



3,2

Пермский край

- Республика Татарстан
- Удмуртская Республика
- Чувашская Республика
- Оренбургская область
- Пензенская область
- Самарская область
- Республика Башкортостан
- Приволжский ФО**
- Пермский край
- Республика Марий Эл
- Саратовская область
- Кировская область
- Республика Мордовия
- Нижегородская область
- Ульяновская область



7 регионов

значение показателя **больше**, чем по Федеральному округу

7 регионов

значение показателя **меньше**, чем по Федеральному округу

